



AGGIORNAMENTI PROGRAMMI FarmaEvolution

Versione 5.07-92

SOMMARIO

- **VENDITA AL BANCO**
 - *Lettura codici 2D farmaci* *Pag. 2*

- **PREVENTIVI**
 - *Buoni celiachia (solo PIEMONTE)* *Pag. 3*

- **BOLLE/FATTURE**
 - *Inserimento descrizione libera (%)* *Pag. 4*

- **CONTABILITA'**
 - *Prima nota* *Pag. 4*

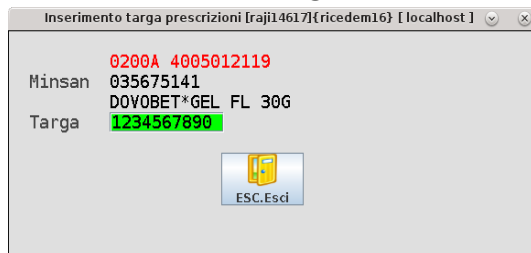
VENDITA AL BANCO – LETTURA CODICI 2D FARMACI

In fase di erogazione di una ricetta dematerializzata è ora possibile leggere il codice 2D stampato sul fustello del farmaco.



Leggendo questo codice verranno compilati in automatico i campi Minsan e Targa

PER CHI UTILIZZA IL PROGRAMMA FARMAEVO

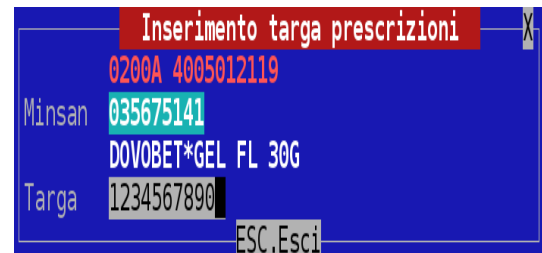


Inserimento targa prescrizioni [raji1.4617]{ricedem16} [localhost]

Minsan	0200A 4005012119
	035675141
	DOVOBET*GEL FL 30G
Targa	1234567890

ESC.Esci

PER CHI UTILIZZA IL PROGRAMMA FARMA+



Inserimento targa prescrizioni

Minsan	0200A 4005012119
	035675141
	DOVOBET*GEL FL 30G
Targa	1234567890

ESC.Esci

N.B. E' NECESSARIO ABILITARE LE PENNE OTTICHE PER LA LETTURA DI QUESTI CODICI.

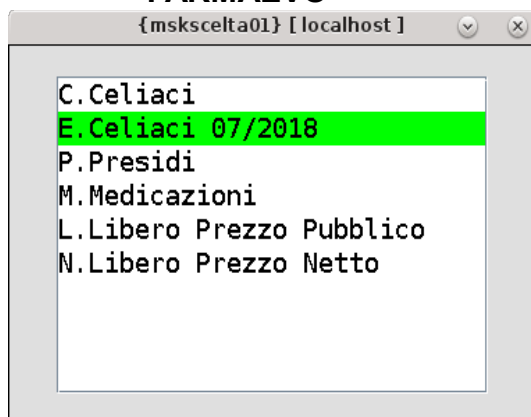
PREVENTIVI – BUONI CELIACHIA (SOLO PIEMONTE)

Con decorrenza 01/07/2018 in regione Piemonte i buoni spesa rilasciati ai soggetti celiaci sono comprensivi d'IVA.

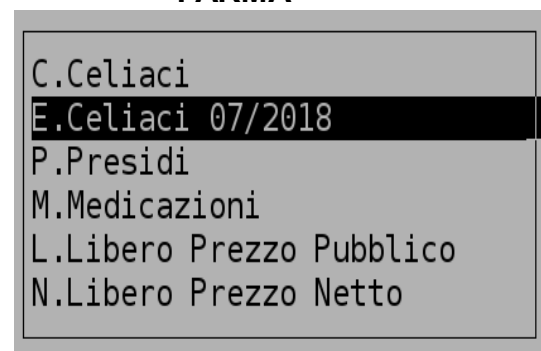
Il medesimo provvedimento da inoltre l'avvio all'adozione di alcune modifiche alla procedura di erogazione delle forniture per celiaci, imperniate sulla progressiva dematerializzazione dei buoni spesa e sulla loro gestione mediante un apposita versione regionale della piattaforma Gopencare. Fino a nuova comunicazione, i buoni cartacei presentati in farmacia verranno gestiti con le attuali modalità includendo l'IVA.

Sul gestionale è stato aggiunto il nuovo tipo preventivo **E.Celiaci 07/2018** valido solo in regione Piemonte. Selezionandolo, al momento dell'inserimento di un nuovo preventivo, l'importo verrà calcolato IVA compresa.

PER CHI UTILIZZA IL PROGRAMMA FARMAEVO



PER CHI UTILIZZA IL PROGRAMMA FARMA+



BOLLE/FATTURE – INSERIMENTO DESCRIZIONE LIBERA (%)

Nella schermata di bolle/fatture è stato aggiunto un controllo sulla lunghezza della descrizione libera inserito.

inserire il carattere % e digitare **INVIO**
al fondo della schermata verrà visualizzata la dicitura

Inserire la descrizione libera, max 30 caratteri.

se si inserisce una descrizione che va oltre i 30 caratteri previsti questa viene troncata al trentesimo carattere al momento della conferma.

CONTABILITA' – PRIMA NOTA

In fase di inserimento di un movimento contabile verrà visualizzata la schermata per l'inserimento delle scadenze SOLO in presenza di una condizione di pagamento.